

INFORMACJA
o stanie realizacji zadań oświatowych w gminie Łubianka
za rok szkolny 2018/2019

Na podstawie art.11 ust.7 ustawy z dnia 14 grudnia 2016 roku Prawo oświatowe (t.j. Dz. U. z 2019 r. poz. 1148, 1078, 1287, 1680, 1681) organ wykonawczy jednostki samorządu terytorialnego, w terminie do dnia 31 października, przedstawia organowi stanowiącemu jednostki samorządu terytorialnego informację o stanie realizacji zadań oświatowych tej jednostki za poprzedni rok szkolny.

Spis treści

I.	Zestawienie wyników egzaminu gimnazjalnego przeprowadzonego w 2019 r. w Gminie Łubianka.....	3
II.	Zestawienie wyników egzaminu ósmoklasisty przeprowadzonego w 2019 r. w Gminie Łubianka.....	8
III.	Wyniki nadzoru pedagogicznego sprawowanego przez kuratora oświaty	11
IV.	Zestawienie zbiorcze na dzień 30 września 2018 r. z SIO.....	13
V.	Projekty unijne, programy rządowe, dotacje, rezerwa 0,4%	16
VI.	Całkowity koszt utrzymania szkół w 2019 r. w Gminie Łubianka.....	19

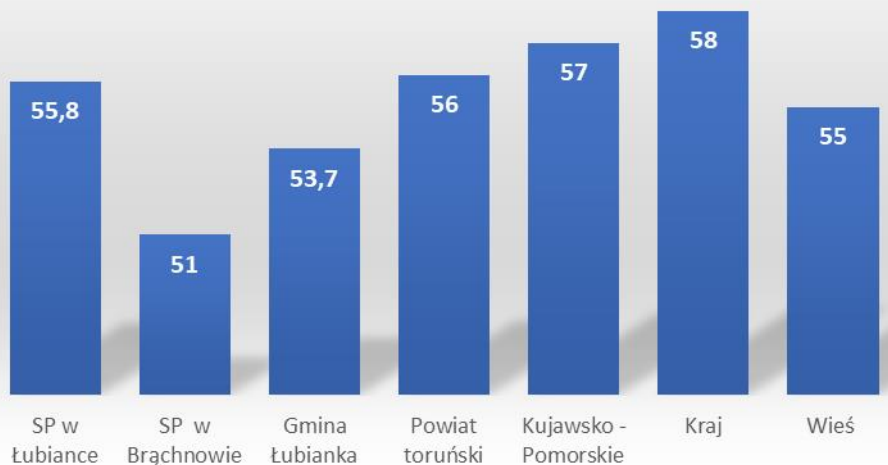
I. Zestawienie wyników egzaminu gimnazjalnego przeprowadzonego w 2019 r. w Gmina Łubianka

Arkusz A1 – standardowy

	Liczba uczniów	GH-P %	GH-H %	GM-M %	GM-P %	GA-P %	GA-R %	GN-P %
Szkoła Podstawowa im. Janusza Korczaka w Łubiance	33	62,8	55,8	43,3	48,6	61,5	42,3	28,0
Szkoła Podstawowa im. św. Jana Pawła II w Brąchnowie	26	59,4	51,0	37,0	44,3	61,0	40,0	36,5
Gmina Łubianka	59	61,3	53,7	40,5	46,7	61,3	41,3	32,3
Powiat toruński		59	56	37	47	62	45	44
Kujawsko - Pomorskie		61	57	47	40	65	49	45
Kraj		62	58	42	48	68	53	49
Wieś		59	55	37	45	59	43	45



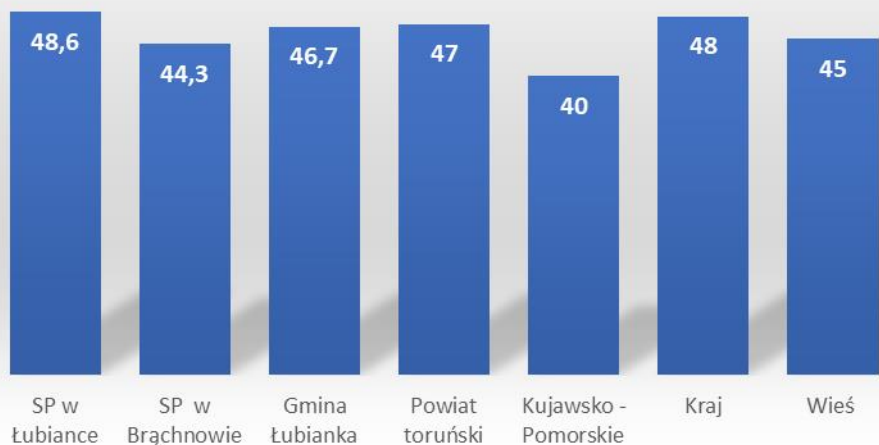
Część humanistyczna z zakresu historii i wiedzy o społeczeństwie



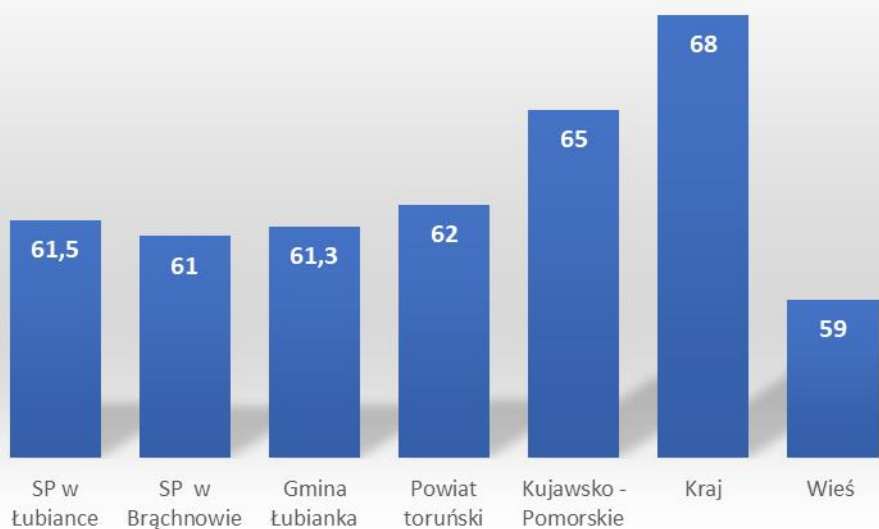
Część matematyczno-przyrodnicza z zakresu matematyki



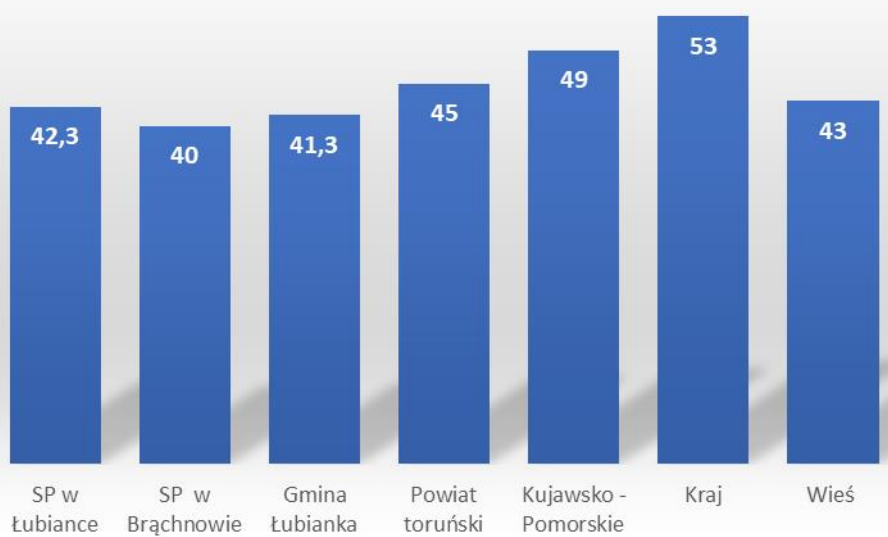
Część matematyczno-przyrodnicza z zakresu przedmiotów przyrodniczych



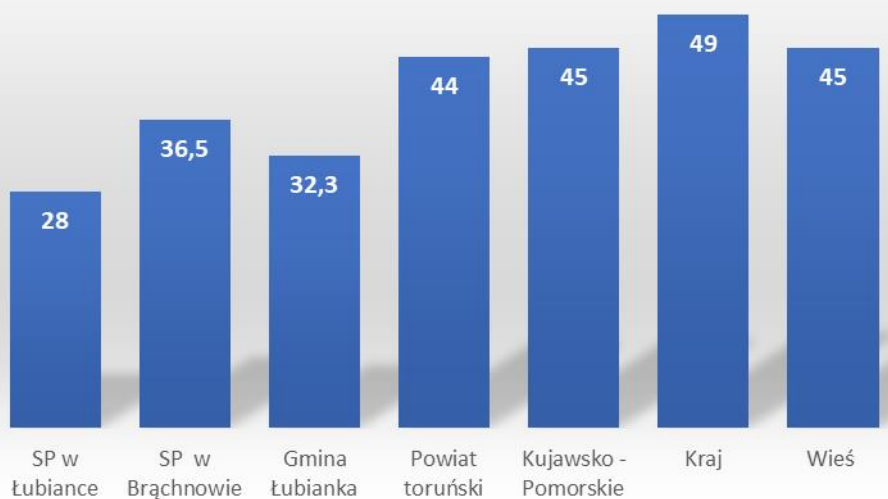
Język angielski – poziom podstawowy



Język angielski – poziom rozszerzony



Język niemiecki – poziom podstawowy



Arkusz A8 – dla upośledzonych w stopniu lekkim

	Liczba uczniów	GH-P %	GH-H %	GM-M %	GM-P %	GA-P %	GN-P %
Szkoła Podstawowa im. Janusza Korczaka w Łubiance	2	61,0	78,5	72,5	60,5	49,0	-
Szkoła Podstawowa im. św. Jana Pawła II w Brąchnowie	1	66,0	72,0	86,0	75,0	-	43,0
Gmina Łubianka	3	62,7	76,3	77,0	65,3	49,0	43,0

GH-P – Część humanistyczna z zakresu języka polskiego;

GH-H – Część humanistyczna z zakresu historii i wiedzy o społeczeństwie;

GM-M – Część matematyczno-przyrodnicza z zakresu matematyki;

GM-P – Część matematyczno-przyrodnicza z zakresu przedmiotów przyrodniczych;

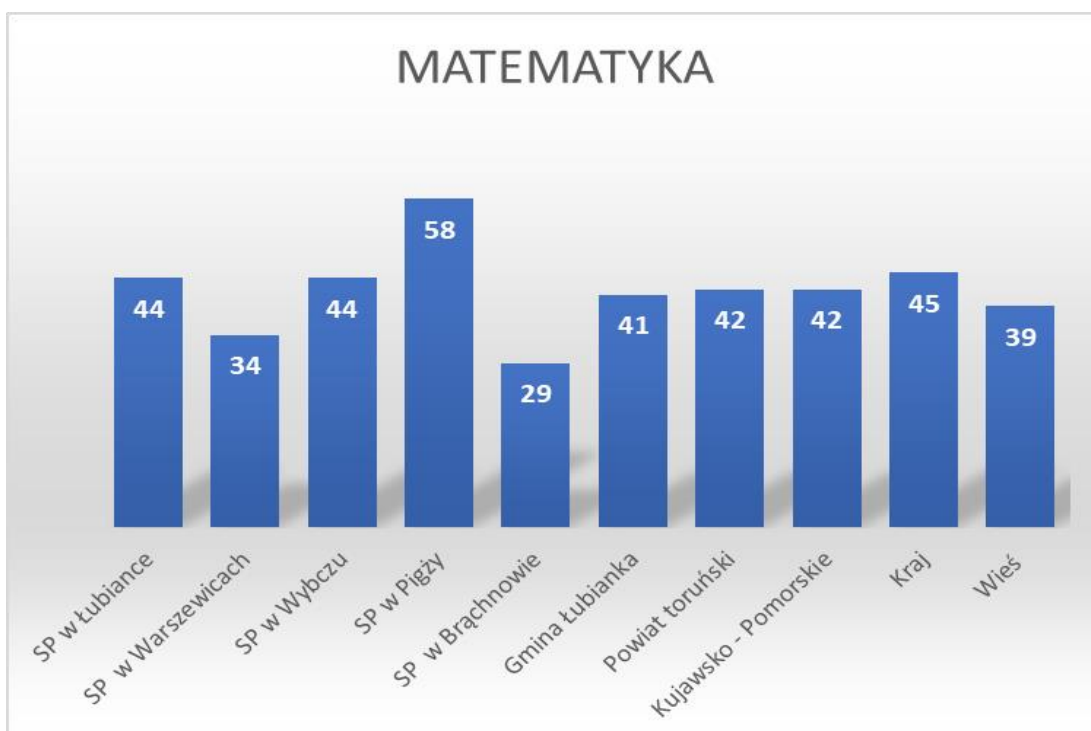
GA-P – Język angielski – poziom podstawowy;

GA-R – Język angielski – poziom rozszerzony;

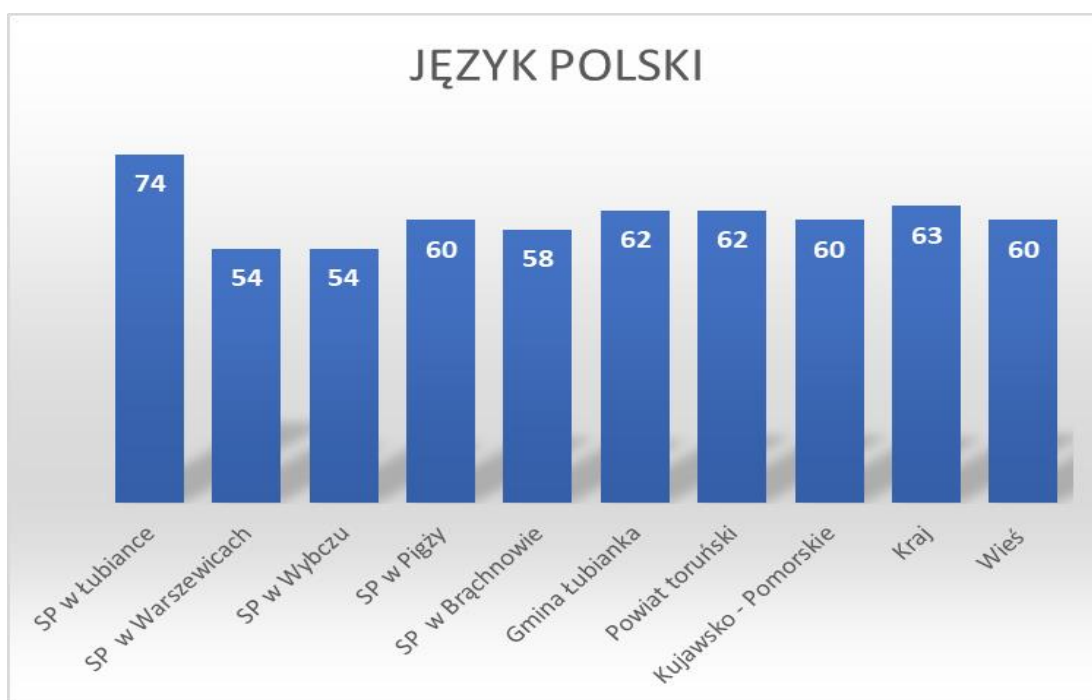
GN-P - Język niemiecki – poziom podstawowy.

II. Zestawienie wyników egzaminu ósmoklasisty przeprowadzonego w 2019 r. w Gmina Łubianka

Nazwa szkoły	Język angielski		Matematyka		Język polski	
	liczba uczniów	wynik średni w %	liczba uczniów	wynik średni w %	liczba uczniów	wynik średni w %
Szkoła Podstawowa im. Janusza Korczaka w Łubiance	22	65	22	44	22	74
Szkoła Podstawowa im. Zawiszy Czarnego z Garbowa w Warszewicach	7	31	7	34	7	54
Szkoła Podstawowa im. ks. Stanisława Kujota w Wybczu	13	50	13	44	13	54
Szkoła Podstawowa im. prof. Wilhelminy Iwanowskiej w Pigży	15	48	15	58	15	60
Szkoła Podstawowa im. św. Jana Pawła II w Brąchnowie	23	42	23	29	23	58
Gmina Łubianka	80	50	80	41	80	62
Powiat toruński	1074	53	1083	42	1084	62
Kujawsko - Pomorskie	19122	55	19122	42	18590	60
Kraj	345316	59	361176	45	361185	63
Wieś	7157	48	8602	39	7383	60



JĘZYK POLSKI



III. Wyniki nadzoru pedagogicznego sprawowanego przez Kuratora Oświaty w Bydgoszczy

1. Szkoła Podstawowa im. ks. Stanisława Kujota w Wybczu

11 stycznia 2019 r. Kuratorium Oświaty w Bydgoszczy przeprowadziło doraźną kontrolę w zakresie zapewnienia bezpieczeństwa uczniom w czasie pobytu w szkole.

Zalecenia

1. Zaleca się sporządzać protokół z ustaleń kontroli zapewnienia bezpiecznych i higienicznych warunków korzystania z obiektów należących do szkoły zgodnie z § 3 ust. 2 rozporządzenia Ministra Edukacji Narodowej i Sportu z dnia 31 grudnia 2002 r. w sprawie bezpieczeństwa i higieny w publicznych i niepublicznych szkołach i placówkach (Dz. U. z 2003 r. Nr 6, poz.68, z późn. zm.).

Sposób realizacji zalecenia:

W dniu 25.01.2019 roku przeprowadzono kontrolę i sporządzono protokół z ustaleń kontroli zapewnienia bezpiecznych i higienicznych warunków korzystania z obiektów należących do szkoły zgodnie z obowiązującymi przepisami prawa. Kopie protokołu przekazano w dniu 28.01.2019 r. organowi prowadzącemu .

2. Zaleca się opracować plan zajęć dydaktyczno-wychowawczych zgodnie z § 4 rozporządzenia Ministra Edukacji Narodowej i Sportu z dnia 31 grudnia 2002 r. w sprawie bezpieczeństwa i higieny w publicznych i niepublicznych szkołach i placówkach (Dz. U. z 2003 r. Nr 6, poz.68, z późn. zm.).

Sposób realizacji zalecenia:

Dokonano zmian w planie zajęć dydaktyczno-wychowawczych tak, aby spełniały wymogi przepisów prawa. W klasie VII lekcja chemii z 7 godziny lekcyjnej została przeniesiona na 2 godzinę lekcyjną.

3. Zaleca się zapewniać uczniom możliwość pozostawienia części podręczników i przyborów szkolnych w pomieszczeniach szkoły zgodnie z § 4a rozporządzenia Ministra Edukacji Narodowej i Sportu z dnia 31 grudnia 2002 r. w sprawie bezpieczeństwa i higieny w publicznych i niepublicznych szkołach i placówkach (Dz. U. z 2003 r. Nr 6, poz.68, z późn. zm.).

Sposób realizacji zalecenia:

W salach lekcyjnych dla klas V-VIII ustawiono regały i półki na których uczniowie mają możliwość pozostawienia części podręczników i przyborów szkolnych w pomieszczeniach szkoły.

11 marca 2019 r. Kuratorium Oświaty w Bydgoszczy przeprowadziło rekontrolę realizacji zaleceń po kontroli doraźnej przeprowadzonej 11.01.2019 r. z zakresu bezpieczeństwa uczniom w czasie pobytu w szkole.

Zalecenia – zaleceń nie wydano.

2. Szkoła Podstawowa im. Wilhelminy Iwanowskiej w Pigży

5 października 2018 r. Kuratorium Oświaty w Bydgoszczy przeprowadziło rekontrolę realizacji zaleceń po kontroli doraźnej przeprowadzonej 4.12.2017 r. z zakresu bezpieczeństwa uczniom w czasie pobytu w szkole.

Zalecenia – zaleceń nie wydano

23 maja 2019 r. Kuratorium Oświaty w Bydgoszczy przeprowadziło doraźną kontrolę w zakresie sprawowania nadzoru pedagogicznego.

Zalecenia

Zaleca się wznowić przez Panią Dyrektora nadzór pedagogiczny. Na podstawie art. 68 ust. 1 pkt 2 ustawy z dnia 14 grudnia 2016 r. – Prawo oświatowe (Dz. U. z 2017 r. poz. 59 i 949).

Sposób realizacji zalecenia:

Dyrektor szkoły zobowiązuje się do podjęcia następujących działań w celu wdrożenia zalecenia:

- W roku szkolnym 2019/20 przeprowadzi obserwację lekcji wszystkich nauczycieli.
- Opracuje nowy arkusz obserwacji lekcji.
- Do planu kontroli wprowadzi zapis dotyczący kontroli protokołów zebrań rodziców.
- Wprowadzi stały punkt do posiedzeń Rady Pedagogicznej: Wnioski i zażalenia rodziców.

IV. Zestawienie zbiorcze na dzień 30 września 2018 z SIO

Nauczyciele z podziałem na stopnie awansu zawodowego

Wyszczególnienie		Liczba stosunków pracy nauczycieli						
		ogółem	bez stopnia	stażysta	kontraktowy	mianowany	dyplomowany	
1		2	3	4	5	6	7	
Stopień doktora lub doktora habilitowanego, dyplom ukończenia studiów magisterskich i przygotowanie pedagogiczne	Zatrudnieni w pełnym wymiarze	87	0	3	13	29	42	
	Zatrudnienie w niepeł. wymiarze	liczba	43	0	1	16	13	13
		w tym etatu	16,75	0,00	0,41	5,96	5,73	4,65
	Razem etaty:		103,75	0,00	3,41	18,96	34,73	46,65
Dyplom ukończenia studiów magisterskich bez przygotowania pedagogicznego, dyplom ukończenia studiów zawodowych i przygotowanie pedagogiczne	Zatrudnieni w pełnym wymiarze	5	4	1	0	0	0	
	Zatrudnienie w niepeł. wymiarze	liczba	1	0	0	0	1	0
		w tym etatu	0,13	0,00	0,00	0,00	0,13	0,00
	Razem etaty:		5,13	4,00	1,00	0,00	0,13	0,00
Dyplom ukończenia wyższych studiów zawodowych bez przygotowania pedagogicznego, dyplom ukończenia kolegium nauczycielskiego, dyplom ukończenia kol. jęz. obcych	Zatrudnieni w pełnym wymiarze	0	0	0	0	0	0	
	Zatrudnienie w niepeł. wymiarze	liczba	0	0	0	0	0	0
		w tym etatu	0	0	0	0	0	0
	Razem etaty:		0	0	0	0	0	0
Pozostałe kwalifikacje		0	0	0	0	0	0	

	wymiarze							
	Zatrudnienie w niepeł. wymiarze	liczba	0	0	0	0	0	0
		w tym etatu	0	0	0	0	0	0
	Razem etaty:		0	0	0	0	0	0
ogółem	Zatrudnieni w pełnym wymiarze		92	4	4	13	29	42
	Zatrudnienie w niepeł. wymiarze	liczba	44	0	1	16	14	13
		w tym etatu	16,88	0,00	0,41	5,96	5,86	4,65
	Razem etaty:		108,88	4,00	4,41	18,96	34,86	46,65

Liczba uczniów w Szkołach Podstawowych

Klasa	Liczba uczniów	Liczba oddziałów
I	86	6
II	62	4
III	45	4
IV	86	7
V	116	7
VI	70	4
VII	112	7
VIII	86	5
Suma	662	44

Liczba uczniów w Gimnazjach

Klasa	Liczba uczniów	Liczba oddziałów
I	0	0
II	0	0
III	62	3
Suma	62	3

Przedszkola

Klasa	Liczba uczniów	Liczba oddziałów
Poniżej „0”	83	5
„0”	103	6
Suma	186	11

Punkty przedszkolne

Klasa	Liczba uczniów	Liczba oddziałów
Poniżej „0”	15	1
„0”	0	0
Suma	15	1

Szkoły i placówek oświatowych

Ogólna liczba uczniów	Ogólna liczba oddziałów
925	59

Raport jednostek oświatowych na dzień 30 września 2018 r.

Nazwa jednostki oświatowej	Liczba nauczycieli	Liczba uczniów
PRZEDSZKOLE NIEPUBLICZNE „ZAMKOLANDIA”	2	29
NIEPUBLICZNE PRZEDSZKOLE „PROMYCZEK”	2	38
NIEPUBLICZNY PUNKT PRZEDSZKOLNY „SPORTOWY MIŚ”	1	15
SZKOŁA PODSTAWOWA W PIGŹY	25	210
SZKOŁA PODSTAWOWA W BRĄCHNOWIE	23	136
SZKOŁA PODSTAWOWA W WARSZEWICACH	22	101
SZKOŁA PODSTAWOWA W WYBCZU	19	98
SZKOŁA PODSTAWOWA W ŁUBIANCE	38	298
BIURO OBSŁUGI JEDNOSTEK OŚWIATOWYCH	0	0
RAZEM:	132	925
LICZBA SCALONYCH JEDNOSTEK:	9	

V. Projekty unijne, programy rządowe, dotacje, rezerwa 0,4%.

Projekty unijne - "EU-geniusz w naukowym labiryncie"

Projekt jest realizowany przez powiat toruński, który jest liderem zadania, w partnerstwie z gminami: Chełmża, Czernikowo, Lubicz, Łubianka, Łysomice, Miasto Chełmża, Obrowo, Zławieś Wielka oraz Kowalewo Pomorskie ze środków Unii Europejskiej w ramach Europejskiego Funduszu Społecznego.

"EU-geniusz w naukowym labiryncie" adresowany jest do uczniów oraz nauczycieli szkół kształcenia ogólnego, dla których organem prowadzącym są lider i partnerzy.

Okres realizacji projektu potrwa od 1 marca 2018 r. do 30 września 2020 r.

Z terenu Gminy Łubianka w projekcie udział biorą: Szkoła Podstawowa w Łubiance, Szkoła Podstawowa w Warszewicach i Szkoła Podstawowa w Pigży.

W ramach projektu realizowane są: zajęcia rozwijające kompetencję kluczowe z matematyki i języka angielskiego, zajęcia dydaktyczno-wyrównawcze z matematyki i języka angielskiego, wyjazdy do Młyna Wiedzy i Planetarium. Dodatkowo w ramach projektu zakupiono pomoce dydaktyczne: tablice interaktywne, laptopy z oprogramowaniem oraz zestawy tablic magnetycznych i brył geometrycznych do nauki matematyki.

Zrealizowano 13 wyjazdów do Młyna Wiedzy i 1 wyjazd do planetarium.

Odbyło się 86 zajęć rozwijających kompetencję kluczowe z matematyki i 685 zajęć rozwijających kompetencję kluczowe z języka angielskiego.

Nauczyciele przeprowadzili 22 zajęcia dydaktyczno-wyrównawcze z matematyki i 23 zajęcia dydaktyczno-wyrównawcze z języka angielskiego.

Gmina Łubianka w ramach projektu uzyska 195.638,34 zł dofinansowania przy 5% wkładzie własnym.

Dotacja celowa na wyposażenie szkół w podręczniki, materiały edukacyjne lub materiały ćwiczeniowe na 2018 r.

Kwota dotacji wykorzystanej w 2018 r. na szkoły podstawowe – 87.435,74 zł

Dotacja celowa z budżetu państwa na realizację zadań własnych w zakresie wychowania przedszkolnego w 2017r.

Kwota dotacji z budżetu państwa wykorzystanej w 2018 r. – 163.030,00 zł

Kwota wkładu własnego 983.998,02 zł

Łączna kwota na realizacja zadania własnego w zakresie wychowania przedszkolnego – 1.147.028,02 zł

Rządowy program rozwijania szkolnej infrastruktury oraz kompetencji uczniów i nauczycieli w zakresie technologii informacyjno-komunikacyjnych- „Aktywna Tablica” w 2018 r.

Programem została objęta Szkoła Podstawowa im. św. Jana Pawła II w Brąchnowie – koszt zakupu 2 MONITORÓW SAMSUNG 65 CALI za łączną kwotę 17.500 zł, w tym 14.000 zł dotacji.

Zwiększenie części oświatowej subwencji ogólnej z 0,4% rezerwy w roku 2018 z tytułu dofinansowania wyposażenia w pomoce dydaktyczne niezbędne do realizacji podstawy programowej z przedmiotów przyrodniczych w szkołach podstawowych

Szkoła Podstawowa im. prof. Wilhelminy Iwanowskiej w Pigży otrzymało dofinansowanie w wysokości 75.000 zł na zakup pomocy dydaktycznych do pracowni chemicznej, biologicznej, fizycznej i geograficznej.

Zwiększenie części oświatowej subwencji ogólnej z 0,4% rezerwy w roku 2018 z tytułu dofinansowania kosztów związanych z wypłatą odpraw dla zwolnionych nauczycieli

Szkoła Podstawowa im. prof. Wilhelminy Iwanowskiej w Pigży otrzymało dofinansowanie w wysokości 4.245 zł

Zwiększenie części oświatowej subwencji ogólnej z 0,4% rezerwy w roku 2017 z tytułu dofinansowania w zakresie wyposażenia w sprzęt szkolny i pomoce dydaktyczne w nowo wybudowanych obiektach oświatowych lub nowych pomieszczeń do nauki pozyskanych w wyniku adaptacji w szkołach publicznych prowadzonych przez jednostki samorządu terytorialnego

Szkoła Podstawowa im. Zawiszy Czarnego z Garbowa w Warszewicach otrzymało dofinansowanie w wysokości 20.000 zł na remont 2 pomieszczeń lekcyjnych.

Projekt "Upowszechnianie koszykówki w gminach wiejskich na terenie województwa kujawsko-pomorskiego"

Treningi koszykówki w ramach projektu odbywają się pod patronatem Kujawsko-Pomorskiej Fundacji Rozwoju-Sportu. Program współfinansowany był przez Ministerstwo Sportu i Turystyki, Urząd Marszałkowski i gminę. Zajęcia są prowadzone w Szkole Podstawowej im. prof. Wilhelminy Iwanowskiej w Pigży przez profesjonalnych trenerów koszykówki, dwa razy w tygodniu dla dwóch grup - początkującej i zaawansowanej.

Program Fundacji Orange "MegaMisja"

W programie uczestniczyła Szkoła Podstawowa im. ks. Stanisława Kujota w Wybczu i Szkoła Podstawowa im. Zawiszy Czarnego z Garbowa w Warszewicach. MegaMisja to program nowoczesnej edukacji, który podnosi cyfrowe kompetencje nauczycieli, a dzieciom pomaga

odkryć dobre i bezpieczne strony technologii. W ramach projektu raz na tydzień realizowane były zajęcia z wykorzystaniem nowoczesnych technologii. Szkoły w ramach realizacji programu otrzymały: Tablet, MediaPad T5, książki, materiały papiernicze, gry planszowe, zestaw kreatywny.

Rządowy Program "Szkolny Klub Sportowy"

W programie uczestniczyły wszystkie szkoły prowadzone przez gminę Łubianka. Program ma na celu umożliwienie podejmowania dodatkowej aktywności fizycznej realizowanej w formie zajęć sportowych i rekreacyjnych pod opieką nauczyciela prowadzącego zajęcia wychowania fizycznego. Liderem projektu jest Kujawsko-Pomorskie Stowarzyszenie Związków Sportowych.

Rządowy Program „Umiem pływać”

Program był realizowany w: Szkole Podstawowej im. Janusza Korczaka w Łubiance, Szkole Podstawowej im. ks. Stanisława Kujota w Wybczu i Szkole Podstawowej im. Zawiszy Czarnego z Garbowa w Warszewicach. Program dedykowany jest uczniom klasy I-III szkoły podstawowej i ma na celu naukę pływania. W programie uczestniczyły 4 grupy, łącznie 60 dzieci.

VI. Całkowite planowane koszty utrzymania szkół w roku 2018 w Gminie Łubianka

subwencja MEN 6780324,00 zł wg stanu na 15.10.2019

liczba uczniów w SP	85	217	187	87	86	662
liczba uczniów w G	27	35	0	0	0	62
liczba dzieci 6 letnich w "0"	15	21	10	5	8	59
razem	127	273	197	92	94	783
	SP+G Brąchnowo	SP+G Łubianka	SP Pigża	SP Warszawice	SP Wybcz	ogółem
koszty podstawowe	1448978,19	2681720,96	1883264,06	1565311,27	1256842,28	8836116,76
dokształcanie nauczycieli	8698,00	13918,00	9087,00	7035,00	5602,00	44340,00
stołówka i świetlica	108751,00	298251,00	193352,00	64814,00	38779,00	703947,00
oddział przedszkolny	77915,00	208006,00	94149,00	83627,00	49488,00	513185,00
razem	1644342,19	3201895,96	2179852,06	1720787,27	1350711,28	10097588,76
subwencja	946822,62	2331031,27	1673409,23	1008668,56	820392,50	6780324,18
różnica	-697519,57	-870864,69	-506442,83	-712118,71	-530318,78	-3317264,58
zadania własne gminy						
dowozy uczniów	44000,00	101000,00	73000,00	32000,00	38000,00	288000,00
razem	44000,00	101000,00	73000,00	32000,00	38000,00	288000,00
razem koszty	1688342,19	3302895,96	2252852,06	1752787,27	1388711,28	10385588,76
subwencja	946822,62	2331031,27	1673409,23	1008668,56	820392,50	6780324,18
razem	946822,62	2331031,27	1673409,23	1008668,56	820392,50	6780324,18
2019 różnica	-741519,57	-971864,69	-579442,83	-744118,71	-568318,78	-3605264,58
średni koszt utrzymania 1 ucznia	13294,03	12098,52	11435,80	19052,04	14773,52	14130,78

średnia subwencja na 1 ucznia	7455,30	8538,58	8494,46	10963,79	8727,58	8835,94
średnia dopłata do 1 ucznia	-5838,74	-3559,94	-2941,33	-8088,25	-6045,94	-5294,84

dopłaty gminy 2014-2018

	SP+G Brąchnowo	SP+G Łubianka	SP Pigża	SP Warszawice	SP Wybcz	
2018 różnica	-494228,21	-721462,84	-633714,43	-707998,01	-397194,31	-2954597,80
2017 różnica	-498770,06	-445723,72	-113642,37	-330294,01	-276294,48	-1664724,64
2016 różnica	-470386,26	-453544,10	-244620,23	-375678,73	-313653,98	-1857883,30
2015 różnica	-584611,91	-607028,26	-229880,08	-232494,53	-292710,09	-1946724,87
2014 różnica	-520623,40	-413607,58	-234729,26	-255843,05	-398351,22	-1823154,51

Łubianka 2019.10.16

Szkoła Podstawowa w Pigży

SUBWENCJA OŚWIATOWA DLA SZKOŁY NA ROK 2019

187	liczba uczniów	waga - wskaźnik	wskaźnik Di	standard A	kwota
zadania szkolne SOA	187	1,000	1,0406116724	5568,5657	1083611,61
zadania szkolne SOB	187	P1	0,400	1,0406116724	433444,64
	1	P4	1,400	1,0406116724	8112,60
	1	P7	9,500	1,0406116724	55049,79
	48	P43	0,065	1,0406116724	18079,51
	187	P46	0,025	1,0406116724	27090,29
zadania pozaszkolne SOC					
oddział '0" 6-latki	10	P49	0,660	1,0406116724	38245,12
	10	P50	0,150	1,0406116724	8692,07
	187	P67	0,001	1,0406116724	1083,61
				razem subwencja	1673409,23

Szkoła Podstawowa w Łubiance

Szkoła Podstawowa w Łubiance

SUBWENCJA OŚWIATOWA DLA SZKOŁY NA ROK 2019

215	liczba uczniów	waga - wskaźnik	wskaźnik Di	standard A	kwota	
zadania szkolne						
SOA	215	1,000	1,0406116724	5568,5657	1245863,61	
	2	0,600	1,0406116724	5568,5657	6953,66	
zadania szkolne						
SOB	215	P1	0,400	1,0406116724	5568,5657	498345,44
	1	P4	1,400	1,0406116724	5568,5657	8112,60
	2	P5	2,900	1,0406116724	5568,5657	33609,34
	3	P7	9,500	1,0406116724	5568,5657	165149,36
	70	P43	0,065	1,0406116724	5568,5657	26365,95
	217	P46	0,025	1,0406116724	5568,5657	31436,33
zadania pozaszkolne SOC						
oddział '0" 6-latki	21	P49	0,660	1,0406116724	5568,5657	80314,74
oddział '0" 6-latki - wieś	21	P50	0,150	1,0406116724	5568,5657	18253,35

1	P65	2,900	1,0406116724	5568,5657	16804,67
217	P67	0,001	1,0406116724	5568,5657	1257,45

razem subwencja 2132466,51

Gimnazjum w Łubiance

SUBWENCJA OŚWIATOWA DLA SZKOŁY NA ROK 2019

35	liczba uczniów	waga - wskaźnik	wskaźnik Di	standard A	kwota
zadania szkolne SOA	23,3345	1,000	1,0406116724	5568,5657	135216,76
zadania szkolne SOB	23,3345	P2	0,270	1,0406116724	36508,53
	2	P4	1,400	1,0406116724	16225,20
	23,3345	P40	0,040	1,0406116724	5408,67
zadania pozaszkolne SOC	35	P46	0,025	1,0406116724	5070,38
	23,3345	P67	0,001	1,0406116724	135,22
			razem subwencja		198564,75
			ogółem SP+G		2331031,27

Szkoła Podstawowa w Warszewicach

SUBWENCJA OŚWIATOWA DLA SZKOŁY NA ROK 2019

87	liczba uczniów	waga - wskaźnik	wskaźnik Di	standard A	kwota
zadania szkolne SOA	87	1,000	1,0406116724	5568,5657	504140,16
zadania szkolne SOB	87	P1	0,400	1,0406116724	201656,06
	87	P3	0,200	1,0406116724	100828,03
	3	P4	1,400	1,0406116724	24337,80
	1	P6	3,600	1,0406116724	20860,97
	2	P7	9,500	1,0406116724	110099,57
	27	P43	0,065	1,0406116724	10169,72
	87	P46	0,025	1,0406116724	12603,50
zadania pozaszkolne SOC					
oddział '0" 6-latki	5	P49	0,660	1,0406116724	19122,56
oddział '0" 6-latki - wieś	5	P50	0,150	1,0406116724	4346,04
	87	P67	0,001	1,0406116724	504,14
razem subwencja					1008668,56

Szkoła Podstawowa w Wybczu

SUBWENCJA OŚWIATOWA DLA SZKOŁY NA ROK 2019

86	liczba uczniów	waga - wskaźnik	wskaźnik Di	standard A	kwota	
zadania szkolne SOA	86		1,000	1,0406116724	5568,5657	498345,44
zadania szkolne SOB	86	P1	0,400	1,0406116724	5568,5657	199338,18
	1	P4	1,400	1,0406116724	5568,5657	8112,60
	24	P43	0,065	1,0406116724	5568,5657	9039,75
	86	P46	0,025	1,0406116724	5568,5657	12458,64
zadania pozaszkolne SOC						
oddział '0" 6-latki	8	P49	0,660	1,0406116724	5568,5657	30596,09
oddział '0" 6-latki - wieś	8	P50	0,150	1,0406116724	5568,5657	6953,66
oddział '0"	1	P60	9,500	1,0406116724	5568,5657	55049,79
	86	P67	0,001	1,0406116724	5568,5657	498,35
razem subwencja						820392,50

Szkoła Podstawowa w Brąchnowie

SUBWENCJA OŚWIATOWA DLA SZKOŁY NA ROK 2019

85	liczba uczniów		waga - wskaźnik	wskaźnik Di	standard A	kwota
zadania szkolne SOA	85		1,000	1,0406116724	5568,5657	492550,73
zadania szkolne SOB	85	P1	0,400	1,0406116724	5568,5657	197020,29
	2	P4	1,400	1,0406116724	5568,5657	16225,20
	24	P43	0,065	1,0406116724	5568,5657	9039,75
	85	P46	0,025	1,0406116724	5568,5657	12313,77
zadania pozaszkolne SOC						
oddział '0" 6-latki	15	P49	0,660	1,0406116724	5568,5657	57367,67
	15	P50	0,150	1,0406116724	5568,5657	13038,11
	85	P67	0,001	1,0406116724	5568,5657	492,55
razem subwencja						798048,08

Oddziały gimnazjalne w Brąchnowie

SUBWENCJA OŚWIATOWA DLA SZKOŁY NA ROK 2019

27	liczba uczniów		waga -	wskaźnik Di	standard A	kwota
----	----------------	--	--------	-------------	------------	-------

		wskaźnik				
zadania szkolne SOA	18,0009		1,000	1,0406116724	5568,5657	104310,08
zadania szkolne SOB	18,0009	P2	0,270	1,0406116724	5568,5657	28163,72
	1	P4	1,400	1,0406116724	5568,5657	8112,60
	18,0009	P40	0,040	1,0406116724	5568,5657	4172,40
	27	P46	0,025	1,0406116724	5568,5657	3911,43
	18,0009	P67	0,001	1,0406116724	5568,5657	104,31
				razem subwencja		148774,54
				ogółem SP+G		946822,62